



AntiVirus for MDaemon

## Guida rapida di installazione e configurazione

Abstract .....	2
Antivirus di terze parti.....	2
Dove scaricare il plug-in AntiVirus for MDaemon.....	2
Installazione del plug-in AntiVirus for MDaemon .....	2
Accesso alle impostazioni del plug-in AntiVirus for MDaemon .....	3
Configurazione di un aggiornamento schedulato.....	3

## Abstract

Questa guida è stata realizzata per fornire le indicazioni per una **veloce installazione e configurazione** del plug-in *AntiVirus for MDAEMON*.

Il plug-in *AntiVirus for MDAEMON* offre una **potente soluzione** per il **blocco dei virus contenuti nelle email**, fermandoli **prima** che essi siano raggiungano i client in rete.

L'installazione e la configurazione richiedono meno di 5 minuti e viene data automaticamente la possibilità di aggiornare le definizioni dei virus e di programmare i futuri aggiornamenti.

Il prezzo per l'abbonamento annuale è molto vantaggioso e *AntiVirus for MDAEMON* è caldamente consigliato per le installazioni di *MDAEMON*.

## Antivirus di terze parti

**Importante:** l'uso di un sistema antivirus di terze parti sul server di *MDAEMON*, può provocare problemi come il crash della macchina, la perdita di email, il blocco delle code, etc. Se si utilizza un prodotto antivirus differente da quello di *MDAEMON*, bisogna assicurarsi di **escludere** dal suo controllo tutte le cartelle di *MDAEMON*.

Il plug-in *AntiVirus for MDAEMON* di Alt-N è stato **creato appositamente** per lavorare con esso e perciò è l'unico **compatibile al 100%**.

## Dove scaricare il plug-in AntiVirus for MDAEMON

E' possibile scaricare l'ultima versione del plug-in *AntiVirus for MDAEMON* dal sito web di Achab all'indirizzo seguente:

<http://www.achab.it/mdav>

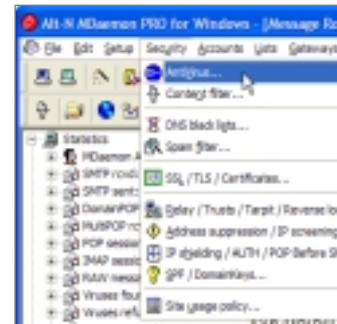
## Installazione del plug-in AntiVirus for MDAEMON

Una volta scaricato, occorre eseguire il file sul server *MDAEMON* e seguire le **semplici istruzioni** che compariranno nelle varie schermate.

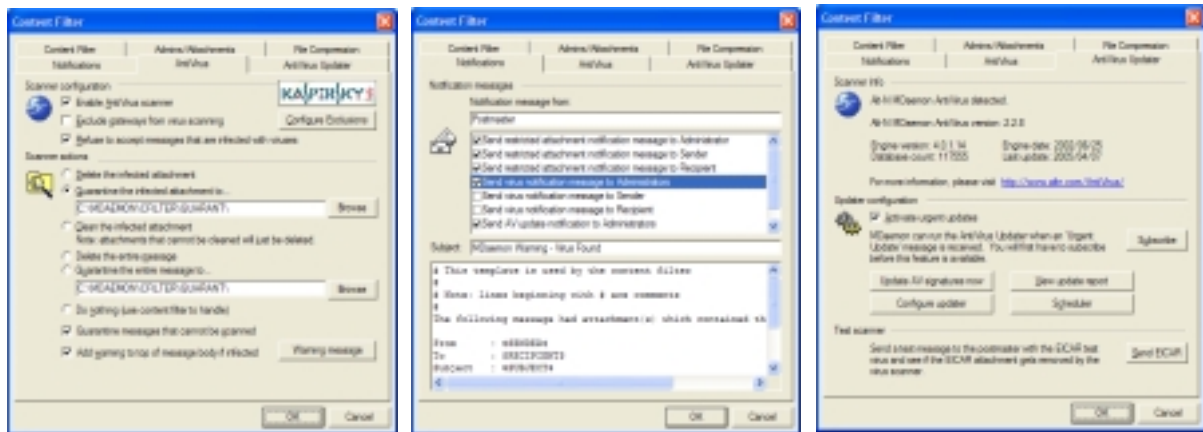
Appena finita l'installazione, *MDAEMON* ripartirà **automaticamente** con il **plug-in attivo**.

# Accesso alle impostazioni del plug-in AntiVirus for MDAEMON

Nonostante le impostazioni predefinite siano raccomandate, è doveroso dare uno sguardo alle possibilità offerte dal software accedendo alle **opzioni del plug-in** dal menu di *MDaemon*: *Security->Antivirus*.



Le impostazioni predefinite sono quelle indicate nelle immagini seguenti:

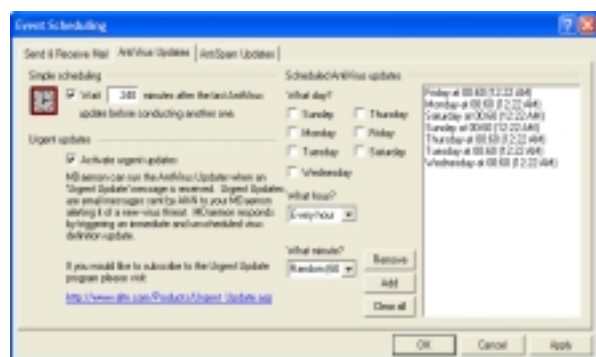


## Configurazione di un aggiornamento schedulato

Per impostazione predefinita il plug-in *AntiVirus for MDAEMON* si aggiornerà ogni 24 ore. Un aggiornamento al giorno è la scelta ideale per la maggior parte delle installazioni, ma nel caso lo si desideri si può abbassare questo intervallo di tempo.

Per controllare o modificare le impostazioni di schedulazione aprire il menu *Setup->Event Scheduling* e scegliere la linguetta "AntiVirus Updates".

E' consigliata l'iscrizione gratuita agli aggiornamenti urgenti attivando l'opzione "Urgent updates".



**Achab S.r.l.**

Piazza Cinque Giornate, 4  
20129 Milano

Telefono: +39 02 54108204

Fax: +39 02 5461894

Per informazioni su *AntiVirus for MDaemon*, visiti le pagine web:

<http://www.achab.it/mdav>

Per informazioni inerenti Achab, i servizi che offre e i prodotti che sviluppa e distribuisce, visiti il sito web:

<http://www.achab.it>

Per informazioni commerciali, contatti Achab all'indirizzo email:

[sales@achab.it](mailto:sales@achab.it)

Per informazioni tecniche, contatti Achab all'indirizzo email:

[supporto@achab.it](mailto:supporto@achab.it)