



SecurityPlus for MDaemon

## Guida rapida di installazione e configurazione

Questo documento è stato scritto per *SecurityPlus for MDaemon v3.0*

Abstract .....	2
Antivirus di terze parti.....	2
Dove scaricare il plug-in SecurityPlus for MDaemon .....	2
Installazione del plug-in SecurityPlus for MDaemon .....	2
Accesso alle impostazioni del plug-in Security-Plus for MDaemon.....	3
Configurazione di un aggiornamento schedulato.....	4
Configurazione di un aggiornamento schedulato.....	4
Configurazione per lo scaricamento delle firme estese .....	4

## Abstract

Questa guida è stata realizzata per fornire le indicazioni per una **veloce installazione e configurazione** del plug-in *SecurityPlus for MDAEMON*.

Il plug-in *SecurityPlus for MDAEMON* offre una **potente soluzione** per il **blocco dei virus, dello spam, dello spyware e del malware contenuto nelle email**, fermandoli **prima** che essi siano raggiungano i client in rete.

L'installazione e la configurazione richiedono meno di 5 minuti e viene data automaticamente la possibilità di aggiornare le definizioni dei virus e di programmare i futuri aggiornamenti.

Il prezzo per l'abbonamento annuale è molto vantaggioso e *SecurityPlus for MDAEMON* è caldamente consigliato per le installazioni di *MDAEMON*.

## Antivirus di terze parti

**Importante:** l'uso di un sistema antivirus di terze parti sul server di *MDAEMON*, può provocare problemi come il crash della macchina, la perdita di email, il blocco delle code, etc. Se si utilizza un prodotto antivirus differente da quello di *MDAEMON*, bisogna assicurarsi di **escludere** dal suo controllo tutte le cartelle di *MDAEMON*.

Il plug-in *SecurityPlus for MDAEMON* di Alt-N è stato **creato appositamente** per lavorare con esso e perciò è l'unico **compatibile al 100%**.

## Dove scaricare il plug-in SecurityPlus for MDAEMON

E' possibile scaricare l'ultima versione del plug-in *SecurityPlus for MDAEMON* dal sito web di Achab all'indirizzo seguente:

<http://www.achab.it/securityplus>

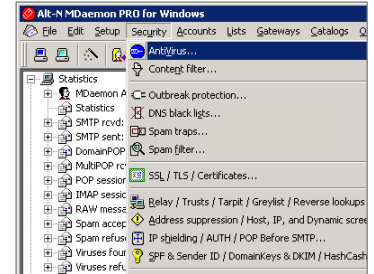
## Installazione del plug-in SecurityPlus for MDAEMON

Una volta scaricato, occorre eseguire il file sul server *MDAEMON* e seguire le **semplici istruzioni** che compariranno nelle varie schermate. Durante l'installazione potrebbe essere chiesta l'attivazione del prodotto, mediante procedura guidata.

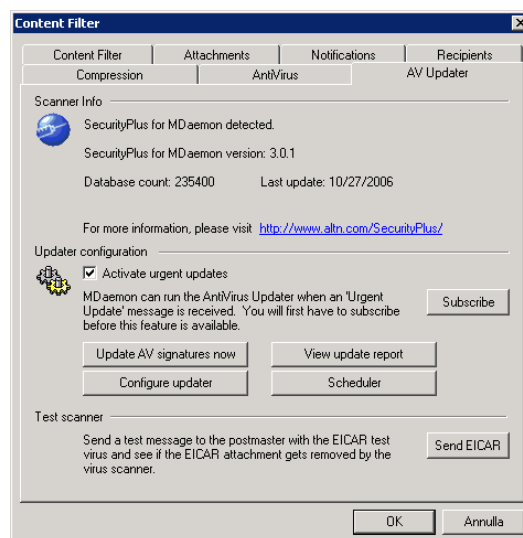
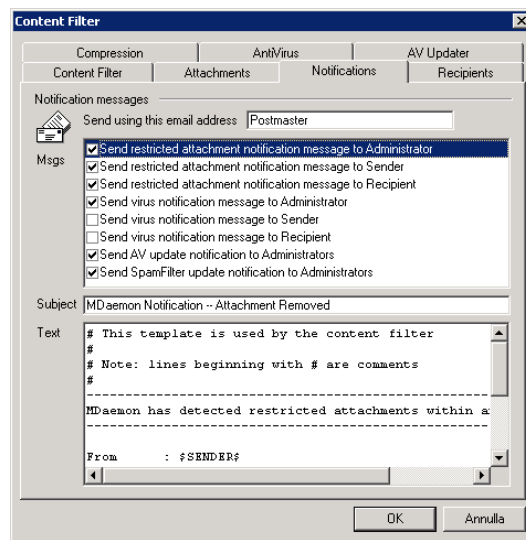
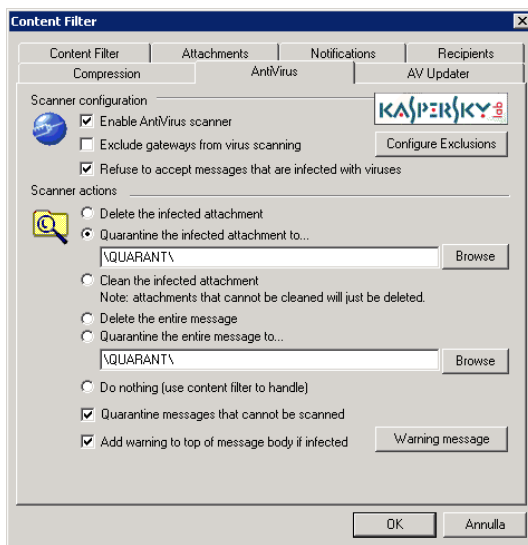
Appena finita l'installazione, *MDAEMON* ripartirà **automaticamente** con il **plug-in attivo**.

# Accesso alle impostazioni del plug-in Security-Plus for MDaemon

Nonostante le impostazioni predefinite siano raccomandate, è doveroso dare uno sguardo alle possibilità offerte dal software accedendo alle **opzioni del plug-in** dal menu di *MDaemon: Security->AntiVirus*.



Le impostazioni predefinite sono quelle indicate nelle immagini seguenti:

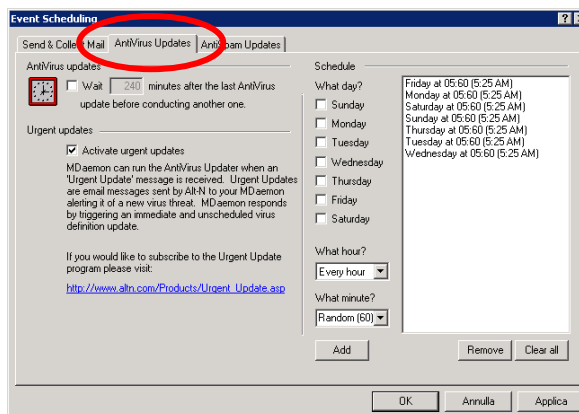


## Configurazione di un aggiornamento schedulato

Per impostazione predefinita il plug-in *SecurityPlus for MDAEMON* si aggiornerà ogni 24 ore. Un aggiornamento al giorno è la scelta ideale per la maggior parte delle installazioni, ma nel caso lo si desidera si può abbassare questo intervallo di tempo.

Per controllare o modificare le impostazioni di schedulazione aprire il menu *Setup->Event Scheduling* e scegliere il tab "AntiVirus Updates".

E' consigliata l'iscrizione gratuita agli aggiornamenti urgenti attivando l'opzione "Urgent updates".

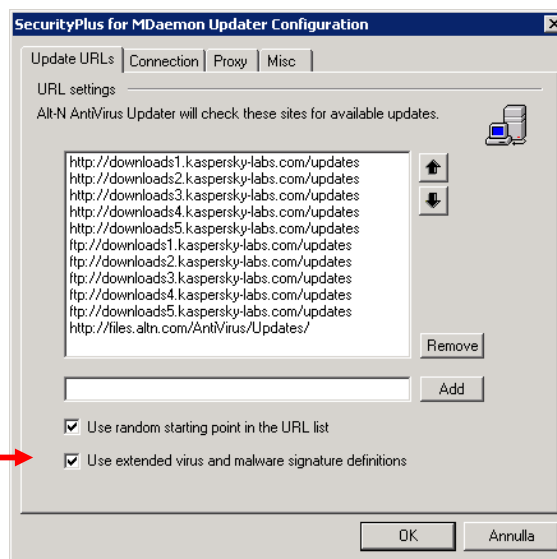


## Configurazione per lo scaricamento delle firme estese

Oltre alle tradizionali forme dell'antivirus, *SecurityPlus for MDAEMON* può essere configurato per scaricare le firme "estese".

Queste firme consentono l'intercettazione di adware, spyware, startpage, dialer e altri malware dannosi per il computer.

Per abilitare le firme estese occorre andare sul menu *Security->Antivirus->Configure updater* e abilitare l'opzione "Use extended virus and malware signature definitions".



**Achab S.r.l.**

Piazza Cinque Giornate, 4  
20129 Milano

Telefono: +39 02 54108204  
Fax: +39 02 5461894

Per informazioni su *SecurityPlus for MDaemon*, visiti le pagine web:  
<http://www.achab.it/mdaemon>

Per informazioni inerenti Achab, i servizi che offre  
e i prodotti che sviluppa e distribuisce, visiti il sito web:  
<http://www.achab.it>

Per informazioni commerciali, contatti Achab all'indirizzo email:  
[sales@achab.it](mailto:sales@achab.it)

Per informazioni tecniche, contatti Achab all'indirizzo email:  
[supporto@achab.it](mailto:supporto@achab.it)