

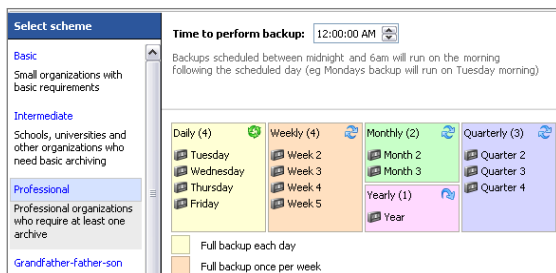


Il backup facile su nastro

Per l'utente

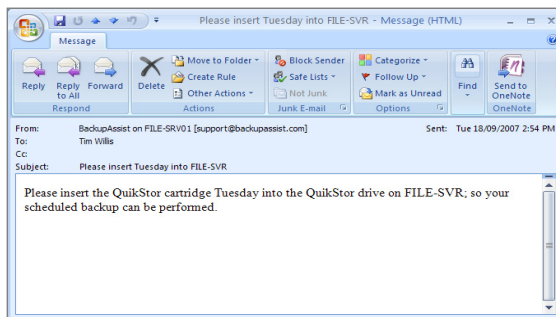
1. Schemi di backup pronti per l'uso

I set di backup preconfigurati con differenti schemi di rotazione forniscono una strategia di protezione sicura e integrata, completa di storico dei backup e archiviazione opzionale.



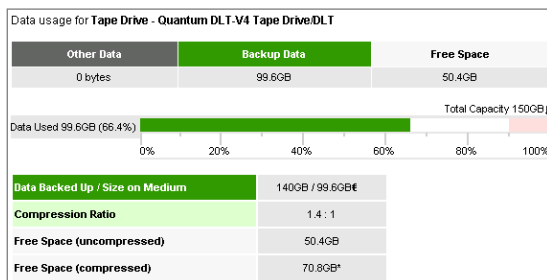
2. Istruzioni chiare

Nel caso in cui siano richieste azioni da parte dell'utente (ad es. cambio dispositivo), BackupAssist invia un'email con le istruzioni da seguire.



3. Report di utilizzo dei dispositivi

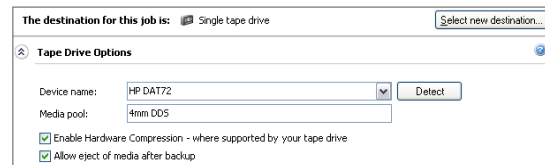
I report indicano in modo chiaro la quantità di spazio su disco utilizzata dai backup. Ciò permette di pianificare con largo anticipo un eventuale upgrade del sistema di backup.



Per l'amministratore

1. Setup veloce

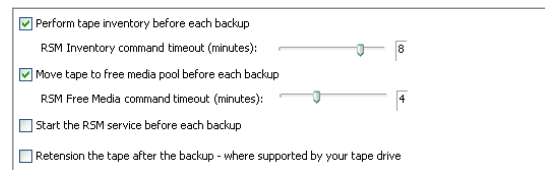
Con BackupAssist è semplice selezionare i dispositivi di backup e impostare nel dettaglio le opzioni hardware.



2. Metodi esclusivi di gestione nastri

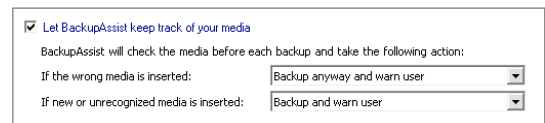
BackupAssist risolve la maggior parte delle problematiche legate al servizio RSM grazie alle opzioni ad-hoc per i dispositivi più diffusi.

Questo sistema esclusivo si basa un algoritmo che permette di accedere al dispositivo in 5 differenti modalità. BackupAssist riesce quindi a portare a termine anche i backup che con NTBackup falliscono.



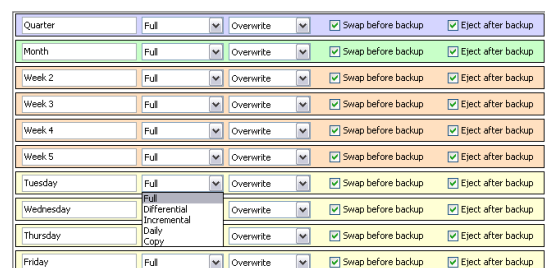
3. Tracking dei media

La funzione "Media Tracking" permette di verificare che il client stia effettivamente seguendo lo schema di rotazione impostato.



4. Schedulazione personalizzata

Gli schemi di backup preimpostati possono essere personalizzati per soddisfare tutte le esigenze (backup incrementale, differenziale, copia o aggiunta).



Informazioni aggiuntive sui nastri

Vantaggi

- Tecnologia collaudata.
- Nastri molto capienti e affidabili.
- I nastri possono essere archiviati offsite.
- Rotazione dei nastri per scopi di archivio e storico dei backup.
- Elevata velocità nella lettura e scrittura dei dati.

Svantaggi

- ✗ Molti dispositivi richiedono manutenzione e pulizia.
- ✗ Dispositivi di qualità possono essere particolarmente costosi.
- ✗ Il ripristino è possibile solo con un dispositivo appropriato, in grado di leggere il nastro.

I principi chiave di BackupAssist

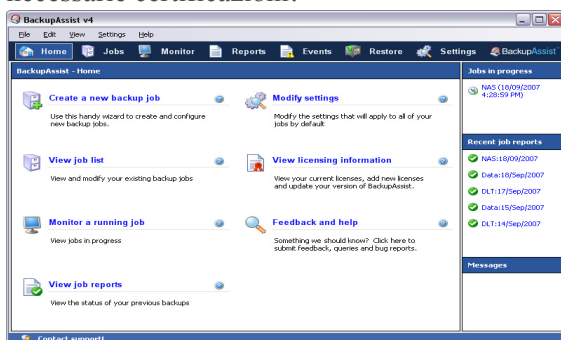
BackupAssist è la prima soluzione di backup per le piccole e medie aziende costruita intorno a 4 principi chiave:

1. Semplicità, semplicità, semplicità

- BackupAssist fa in modo che i backup funzionino come orologi: impostateli e dimenticateli!
- BackupAssist offre il set di funzionalità più adatto alle esigenze delle PMI.
- BackupAssist elimina i fronzoli inutili delle altre soluzioni di backup che servono solo a complicarsi la vita!

2. Semplificare la vita degli amministratori di sistema

- Interfaccia intuitiva, amministrazione minima: avrete più tempo libero!
- Setup e configurazione in 7 minuti: non sono necessarie certificazioni!



3. Semplificare la vita degli utenti

- I report facilmente comprensibili permettono di identificare i problemi prima ancora che si presentino.
- Nel caso in cui siano richieste azioni da parte dell'utente, BackupAssist invia un'email con le istruzioni da seguire, per non sbagliare!

4. Utilizzare le tecnologie di backup esistenti

- BackupAssist si avvale di metodi di backup e ripristino ben collaudati. Il ripristino è possibile da qualsiasi macchina Windows.
- BackupAssist ha un prezzo particolarmente aggressivo grazie al fatto che... non è stata reinventata la ruota ;-)
- Grazie alle soluzioni di backup per Server e Workstation, Active Directory, Exchange Server, SQL Server, backup locali e decentralizzati, e alle migliaia di vendite in più di 70 nazioni, BackupAssist si è affermato quale sistema di backup per le aziende, le scuole e il no-profit.

Per la versione di prova gratuita:
www.achab.it/backupassist

Achab S.p.A. - Piazza Luigi di Savoia, 2 - 20124 Milano
 Tel: 02 54108204 - Fax: 02 5461894 - <http://www.achab.it>
 Informazioni commerciali: sales@achab.it
 Informazioni tecniche: supporto@achab.it